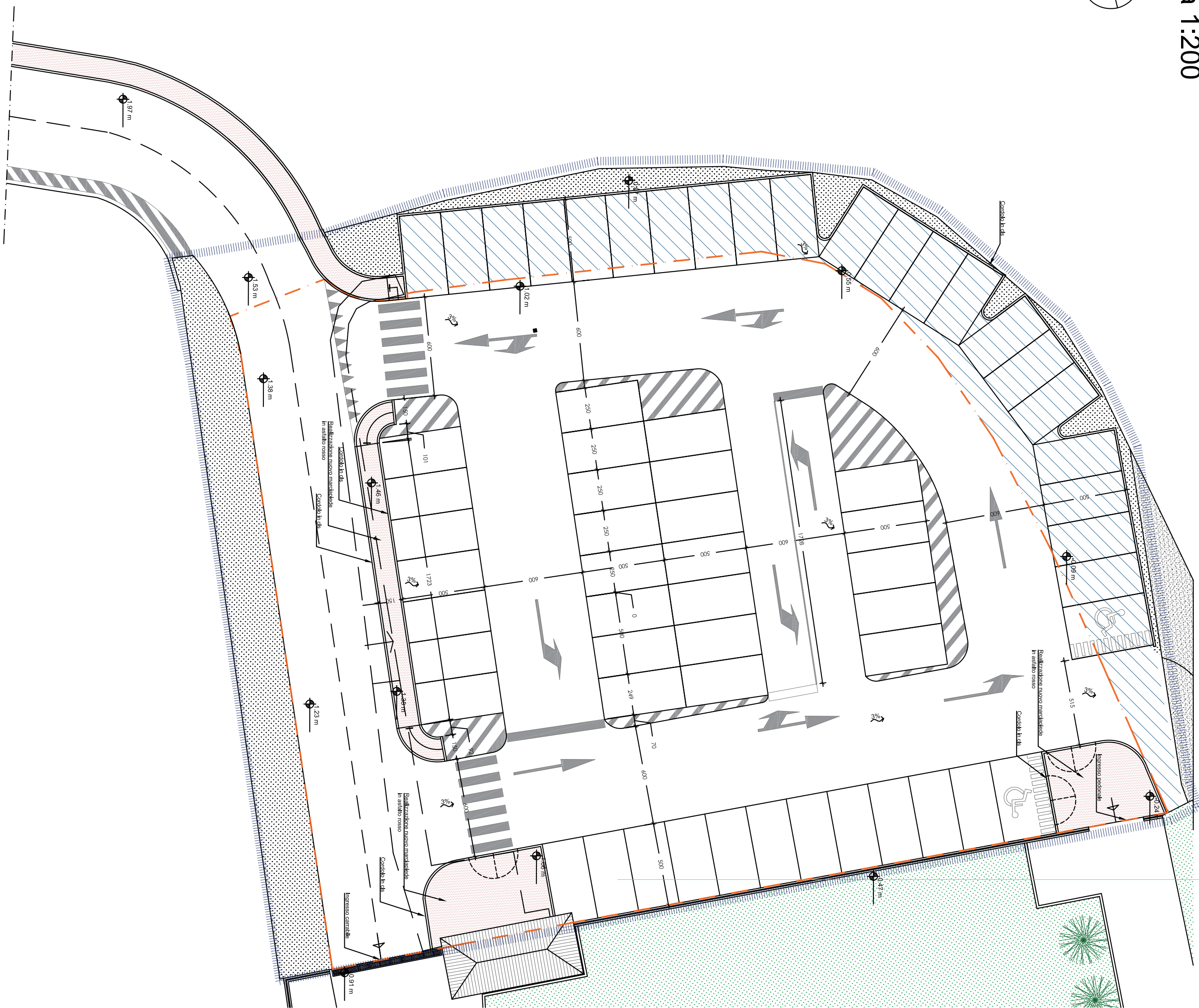
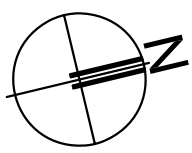
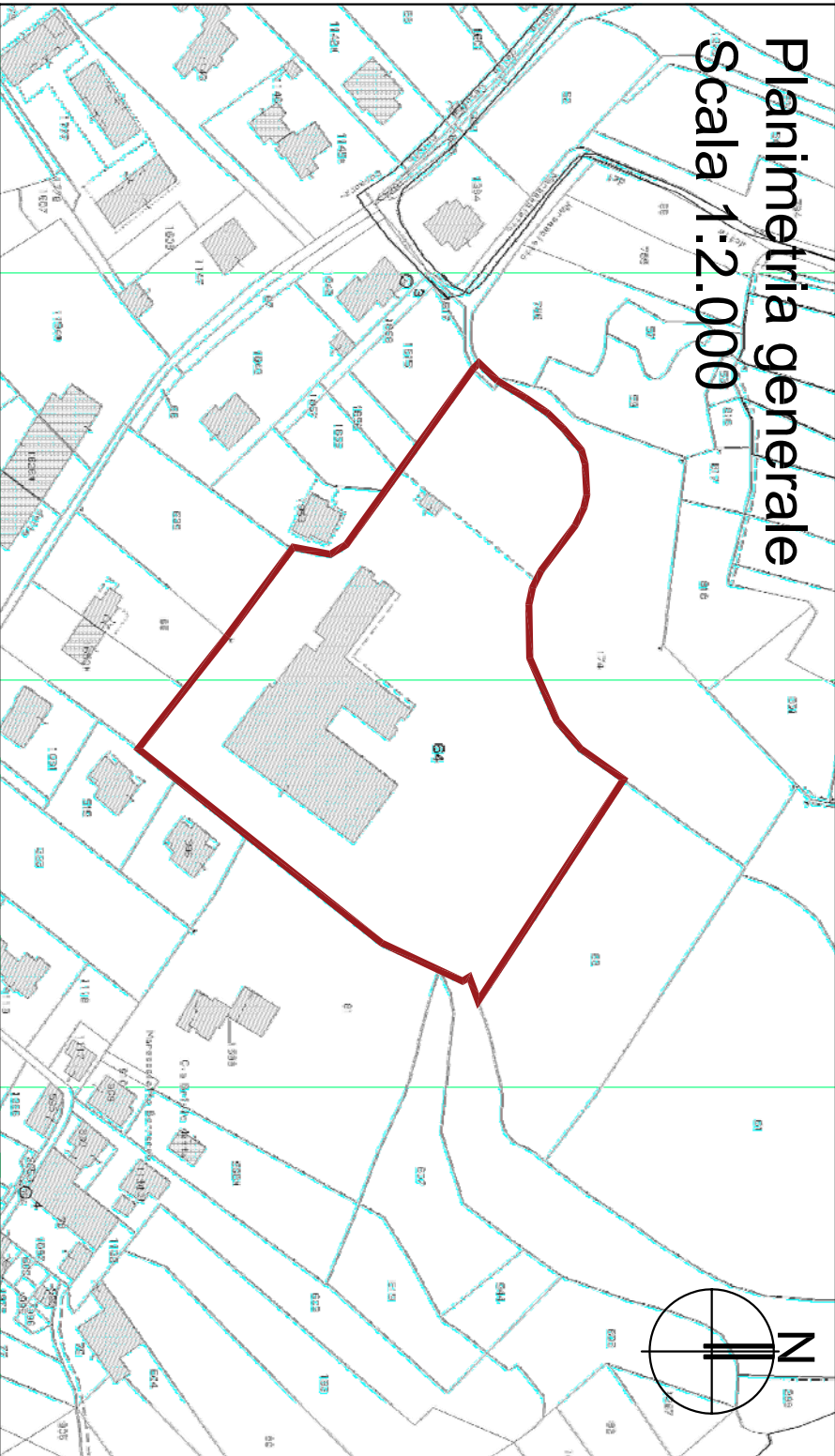


Planimetria parcheggio  
Scala 1:200



- LEGENDA
- Area assoggetta a servitù uso pubblico
  - Ampliamento parcheggio esistente
  - Parcheggio esistente
  - Autoe esistente

Planimetria generale  
Scala 1:2.000



COMUNE DI MISSAGLIA fraz. MARESSO  
Provincia di Lecco  
RISTRUTTURAZIONE EDIFICIO ESISTENTE PER REALIZZAZIONE SCUOLA PRIMARIA  
E SECONDARIA DI 1° GRADO

COOPERATIVA SOCIALE MASSIMILIANO KOUBE - ONLUS  
Via del Milla, 4/c - Saronno (LO)

CONVENZIONE

  
ARCHITETTURE COSTRUTTE  
RENZO ASCARI GIUSEPPE TREMOLADA ARCHITETTI ASSOCIATI  
VIA PONTIDA, 72 20883 GIUSSANO (MB)  
TEL.0362 354308 FAX 0362 354708 E-MAIL: servizi@arcol.it



PROGETTISTA E D.L.	IL COMMITTENTE	L'IMPRESA

DISEGNO	Scala	Data	N° TAVOLA
PROGETTO:			
ESTRATTO MAPPA	1:500	GIUGNO 2016	D
PLANIMETRIA PARCHEGGIO	1:2.000	MAGGIO 2016	(all. C)
DEFINITIVO			
COORDINATORE PROGETTISTA	EDIZIONE DISEGNO	1176	CODICE FILE

QUESTO DISEGNO NON PUO' ESSERE RIPRODOTTO SENZA PREVENTIVA AUTORIZZAZIONE